












Eksempel på kemi-planche - udskrives i A3-format fra SOSWEB

Kemi-Planche (1)

Generelt				Diverse spraydåser				Olie/Fedt				Organiske opløsningsmidler			
Generel bemærkning Malingen bruges m. pensel. Lim/Tætningsmasser, her bruges det par dråber. Spraydåser, her bruges enkelte "pift".				Primære risici Indeholder opløsningsmidler, som virker affedtende på huden. Der anvendes få "pift".				Primære risici Langvarig hudkontakt kan give eksem. Indånding af væsketåge kan give lungeskade.				Primære risici Indeholder opløsningsmidler. Ved hudkontakt kan det trænge igennem huden.			
															
Hvis ikke udsugning eller god udluftning SKAL der anvendes åndedrætsværn med A2P3 filter.	Ved risiko for stænk skal der altid anvendes øjenværn.			Engangshandske - Nitril. Skiftes efter 15 min. eller straks efter der er kommet noget på.	Udsugning eller god udluftning.	Øjenværn skal anvendes for at undgå stænk i øjnene.		Engangshandske af nitril. Skiftes efter 15 min. eller straks efter der er kommet noget på.	Udsugning skal anvendes.			Nitril (Grøn) f.eks. Sol-Vex. Skiftes efter 30 min.	Udsugning eller god udluftning.	Friskluftsfor-synet eller AXP3-filter (kortvarig brug).	Brug øjenværn for at undgå stænk i øjnene.
Placering af sikkerhedsdatablade Sikkerhedsdatablade findes elektronisk på www.sosweb.dk eller i mobil-app.				Produkter Berners Kontaktspray				Produkter Rocol RTD Compound				Produkter Acetone (Anvendes til afrens.)			
Placering af værnemidler Værnemidler er placeret i det blå skab.				Berners Hulrumskonservering Spray				OK HD Grease							
Opbevaring af produkter Lager, produktionshallen og i servicebiler.															
Førstehjælpsudstyr Ved dør til frokoststue. Øjenskyllflaske ved dør til malekabine. I servicebiler findes den i handskerum. Ved alvorlige uheld ring 112 for ambulance eller 70113113 for akutmodtagelse.															
Brandslukningsudstyr Faste steder i bygningen - Port 1-3, ved kontor, ved elskab i Hal 3. I servicebiler findes der brandslukker i varerum. Brand i kemikalier må ikke slukkes med vandstråle.															
Ved uheld og spild Opsamles med papir eller kattegrus/granulat. Opbevares på lager. Der anvendes personlige værnemidler som ved anvendelse af produktet. Bortskaffes som kemikalierester.															
Bortskaffelse Tomme spraydåser i metalcontainer mellem Hal 2-3, alle kemikalie-rester i mærket kasse på lager, spildolie i opsamlingsstank udvendig på vendeplads.															
Transport Må kun transporteres i lukkede originale beholdere - foregår normalt ikke.															
Andet - Generelt Rygning og indtagelse af mad og drikke er forbudt i forbindelse med håndtering af alle typer kemikalier.				Uddannelse Medarbejderne skal være instrueret.				Uddannelse Ingen krav.				Uddannelse Ingen krav.			
				Andre krav				Andre krav Brug handsker ved risiko for længerevarende kontakt.				Andre krav Brug handsker ved kontakt. Sørg for god ventilation.			